



ESTADO DO CEARÁ  
Prefeitura Municipal de Salitre

## CERTIDÃO DE PUBLICAÇÃO

Período: 2º Bimestre de 2019 (mar/abr)

Relatório: Resumido da Execução Orçamentária

Data da Publicação: 28 de Maio de 2019

Local: Prefeitura Municipal

Para os devidos fins de prova junto ao Tribunal de Contas do Estado do Ceará - TCE, **CERTIFICAMOS**, que o **Resumido da Execução Orçamentária - RREO**, relativo ao 2º bimestre do ano de 2019, foi publicado no endereço eletrônico [www.salitre.tudotransparente.com.br](http://www.salitre.tudotransparente.com.br) e através de afixação em **FLANELÓGRAFO** na sede desta prefeitura em **28/05/2019**, cumprindo assim as determinações da Lei Complementar 101/2000 (Lei de Responsabilidade Fiscal), nos termos da Constituição Estadual e da decisão do **STJ**, proferida no recurso especial nº 105.232 (96/0056484-5/CEARÁ).

Prefeitura Municipal de Salitre, em 28 de Maio de 2019.

  
Rondilson de Alencar Ribeiro  
Prefeito Municipal

Os dados se encontram no endereço eletrônico [www.salitre.tudotransparente.com.br](http://www.salitre.tudotransparente.com.br) e [www.salitre.ce.gov.br](http://www.salitre.ce.gov.br) na forma do art. 48 da Lei Complementar 101/00.

ESTADO DO CEARÁ  
 PODER EXECUTIVO  
**PREFEITURA MUNICIPAL DE SALITRE**  
 RELATÓRIO RESUMIDO DA EXECUÇÃO ORÇAMENTÁRIA  
**BALANÇO ORÇAMENTÁRIO**  
 ORÇAMENTOS FISCAL E DA SEGURIDADE SOCIAL  
 DE MARÇO/2019 ATÉ ABRIL/2019

RREO - Anexo 1 (LRF, Art. 52, inciso I, alíneas "a" e "b" do inciso II e §1º)

RS 1,00

RECEITAS	PREVISÃO INICIAL	PREVISÃO ATUALIZADA (a)	RECEITAS REALIZADAS				SALDO A REALIZAR (a-c)
			No Bimestre (b)	% (b/a)	Até o Bimestre (c)	% (c/a)	
RECEITAS (EXCETO INTRA-ORÇAMENTÁRIAS) (I)							
100000000000 RECEITAS CORRENTES	55.830.000,00	55.830.000,00	7.745.112,05	13,87	17.058.135,73	30,55	38.771.864,27
110000000000 IMPOSTOS, TAXAS E CONTRIBUICOES DE MELHORIA	1.066.000,00	1.066.000,00	178.863,91	16,78	371.673,81	34,87	694.326,19
111303110000 IMPOSTO SOBRE A RENDA - RETIDO NA FONTE - TRABALH	100.000,00	100.000,00	55.784,79	55,78	105.113,25	105,11	5.113,25
111303120000 IMPOSTO SOBRE A RENDA - RETIDO NA FONTE - TRABALH	10.000,00	10.000,00	-	-	-	-	10.000,00
111303130000 IMPOSTO SOBRE A RENDA - RETIDO NA FONTE - TRABALH	10.000,00	10.000,00	-	-	-	-	10.000,00
111303410000 IMPOSTO SOBRE A RENDA - RETIDO NA FONTE - OUTROS R	300.000,00	300.000,00	49.517,36	16,51	117.410,95	39,14	182.589,05
111303420000 IMPOSTO SOBRE A RENDA - RETIDO NA FONTE - OUTROS R	20.000,00	20.000,00	-	-	-	-	20.000,00
111303430000 IMPOSTO SOBRE A RENDA - RETIDO NA FONTE - OUTROS R	30.000,00	30.000,00	-	-	-	-	30.000,00
111801110000 IMPOSTO SOBRE A PROPRIEDADE PREDIAL E TERRITORIAL	30.000,00	30.000,00	-	-	-	-	30.000,00
111801120000 IMPOSTO SOBRE A PROPRIEDADE PREDIAL E TERRITORIAL	5.000,00	5.000,00	-	-	-	-	5.000,00
111801130000 IMPOSTO SOBRE A PROPRIEDADE PREDIAL E TERRITORIAL	6.000,00	6.000,00	1.413,65	23,56	7.867,03	131,12	1.867,03
111801410000 IMPOSTO SOBRE TRANSMISSAO "INTER VIVOS" DE BENS IM	30.000,00	30.000,00	1.820,00	6,07	1.970,00	6,57	28.030,00
111801420000 IMPOSTO SOBRE TRANSMISSAO "INTER VIVOS" DE BENS IM	5.000,00	5.000,00	-	-	-	-	5.000,00
111801430000 IMPOSTO SOBRE TRANSMISSAO "INTER VIVOS" DE BENS IM	5.000,00	5.000,00	-	-	-	-	5.000,00
111802310000 IMPOSTO SOBRE SERVICOS DE QUALQUER NATUREZA - PR	350.000,00	350.000,00	67.071,64	19,16	126.225,11	36,06	223.774,89
111802320000 IMPOSTO SOBRE SERVICOS DE QUALQUER NATUREZA - MU	35.000,00	35.000,00	-	-	-	-	35.000,00
111802330000 IMPOSTO SOBRE SERVICOS DE QUALQUER NATUREZA - DI	35.000,00	35.000,00	-	-	-	-	35.000,00
111802410000 ADICIONAL ISS - FUNDO MUNICIPAL DE COMBATE A POBRE	20.000,00	20.000,00	-	-	-	-	20.000,00
112101110000 TAXAS DE INSPECAO, CONTROLE E FISCALIZACAO - PRINC	50.000,00	50.000,00	3.256,47	6,51	13.087,47	26,17	36.912,53
112201110000 TAXAS PELA PRESTACAO DE SERVICOS - PRINCIPAL	25.000,00	25.000,00	-	-	-	-	25.000,00
120000000000 CONTRIBUICOES	250.000,00	250.000,00	55.771,01	22,31	107.515,00	43,01	142.485,00
124000110000 CONTRIBUICAO PARA O CUSTEIO DO SERVICO DE ILUMINA	250.000,00	250.000,00	55.771,01	22,31	107.515,00	43,01	142.485,00
130000000000 RECEITA PATRIMONIAL	385.000,00	385.000,00	14.665,75	3,81	33.700,19	8,75	351.299,81
132100110200 REMUNERACAO DE DEPOSITOS BANCARIOS - VINCULADOS	50.000,00	50.000,00	3.183,09	6,37	3.684,17	7,37	46.315,83
132100110300 REMUNERACAO DE DEPOSITOS BANCARIOS - VINCULADOS	50.000,00	50.000,00	1.382,32	2,76	3.314,36	6,63	46.685,64
132100110400 REMUNERACAO DE DEPOSITOS BANCARIOS - VINCULADOS	50.000,00	50.000,00	4.588,01	9,18	11.092,87	22,19	38.907,13
132100110800 REMUNERACAO DE DEPOSITOS BANCARIOS - VINCULADOS	30.000,00	30.000,00	247,00	0,82	467,61	1,56	29.532,39
132100111000 REMUNERACAO DE DEPOSITOS BANCARIOS - VINCULADOS	80.000,00	80.000,00	5.265,33	6,58	15.141,18	18,93	64.858,82
132100111300 REMUNERACAO DE DEPOSITOS BANCARIOS - PRINCIPAL - P	120.000,00	120.000,00	-	-	-	-	120.000,00
139000110000 DEMAIS RECEITAS PATRIMONIAIS - PRINCIPAL	5.000,00	5.000,00	-	-	-	-	5.000,00
160000000000 RECEITA DE SERVICOS	105.000,00	105.000,00	-	-	-	-	105.000,00
161002110000 INSCRICAO EM CONCURSOS E PROCESSOS SELETIVOS - PR	5.000,00	5.000,00	-	-	-	-	5.000,00
163001110000 SERVICOS DE ATENDIMENTO A SAUDE - PRINCIPAL	50.000,00	50.000,00	-	-	-	-	50.000,00
169099110000 OUTROS SERVICOS - PRINCIPAL	50.000,00	50.000,00	-	-	-	-	50.000,00
170000000000 TRANSFERENCIAS CORRENTES	53.909.000,00	53.909.000,00	7.488.236,31	13,89	16.533.491,55	30,67	37.375.508,45
171801210000 COTA-PARTE DO FUNDO DE PARTICIPACAO DOS MUNICIPI	17.000.000,00	17.000.000,00	2.367.584,19	13,93	5.425.260,95	31,91	11.574.739,05
171801310000 COTA-PARTE DO FUNDO DE PARTICIPACAO DOS MUNICIPI	700.000,00	700.000,00	-	-	-	-	700.000,00
171801410000 COTA-PARTE DO FUNDO DE PARTICIPACAO DOS MUNICIPI	700.000,00	700.000,00	-	-	-	-	700.000,00
171801510000 COTA-PARTE DO IMPOSTO SOBRE A PROPRIEDADE TERRIT	5.000,00	5.000,00	362,18	7,24	561,17	11,22	4.438,83
171802210000 COTA-PARTE DA COMPENSACAO FINANCEIRA DE RECURSO	15.000,00	15.000,00	-	-	-	-	15.000,00
171802310000 COTA-PARTE ROYALTIES - COMPENSACAO FINANCEIRA PE	10.000,00	10.000,00	1.083,36	10,83	39.984,91	399,85	29.984,91

171802410000	COTA-PARTE ROYALTIES PELO EXCEDENTE DA PRODUCAO	10.000,00	10.000,00	-	-	-	-	10.000,00
171802610000	COTA-PARTE DO FUNDO ESPECIAL DO PETROLEO - FEP - PR	250.000,00	250.000,00	33.660,02	13,46	33.660,02	13,46	216.339,98
171802910000	OUTRAS TRANSFERENCIAS DECORRENTES DE COMPENSAC	9.000,00	9.000,00	-	-	-	-	9.000,00
171803110000	Transferência de Recursos do SUS - Atenção Básica - Principal	800.000,00	800.000,00	603.868,00	75,48	1.028.876,00	128,61	228.876,00
171803210000	Transferência de Recursos do SUS - Atenção de Média e Alta Comple	1.200.000,00	1.200.000,00	94.501,06	7,88	189.002,12	15,75	1.010.997,88
171803310000	Transferência de Recursos do SUS - Vigilância em Saúde - Principal	300.000,00	300.000,00	21.235,54	7,08	29.855,31	9,95	270.146,69
171803410000	Transferência de Recursos do SUS - Assistência Farmacêutica - Princ	50.000,00	50.000,00	-	-	-	-	50.000,00
171803510000	Transferência de Recursos do SUS - Gestão do SUS - Principal	30.000,00	30.000,00	-	-	-	-	30.000,00
171803910000	Transferência de Recursos do SUS - Outros Programas Financiados pe	65.000,00	65.000,00	6.528,26	10,04	6.528,26	10,04	58.471,74
171804110000	Transferências de Recursos do Sistema Único de Saúde - SUS destina	500.000,00	500.000,00	-	-	-	-	500.000,00
171804210000	Transferências de Recursos do Sistema Único de Saúde - SUS destina	600.000,00	600.000,00	-	-	-	-	600.000,00
171805110000	TRANSFERENCIAS DO SALARIO-EDUCACAO - PRINCIPAL	1.200.000,00	1.200.000,00	105.827,18	8,82	257.646,05	21,47	942.353,95
171805210000	TRANSFERENCIAS DIRETAS DO FNDE REFERENTES AO PRO	20.000,00	20.000,00	-	-	-	-	20.000,00
171805310000	TRANSFERENCIAS DIRETAS DO FNDE REFERENTES AO PRO	700.000,00	700.000,00	79.771,84	11,40	119.657,76	17,09	580.342,24
171805410000	TRANSFERENCIAS DIRETAS DO FNDE REFERENTES AO PRO	500.000,00	500.000,00	-	-	-	-	500.000,00
171805910000	OUTRAS TRANSFERENCIAS DIRETAS DO FUNDO NACIONAL	250.000,00	250.000,00	-	-	-	-	250.000,00
171806110000	TRANSFERENCIA FINANCEIRA DO ICMS - DESONERACAO - I	15.000,00	15.000,00	-	-	-	-	15.000,00
171810110000	TRANSFERENCIAS DE CONVENIOS DA UNIAO PARA O SISTE	500.000,00	500.000,00	-	-	-	-	500.000,00
171810210000	TRANSFERENCIAS DE CONVENIOS DA UNIAO DESTINADAS	500.000,00	500.000,00	-	-	-	-	500.000,00
171810910000	OUTRAS TRANSFERENCIAS DE CONVENIOS DA UNIAO - PR	600.000,00	600.000,00	7.403,31	1,23	475.939,59	79,32	124.060,41
171812110000	Transferências de Recursos do Fundo Nacional de Assistência Social -	600.000,00	600.000,00	116.601,89	19,43	184.726,83	30,79	415.273,17
172801110000	COTA-PARTE DO ICMS - PRINCIPAL	4.500.000,00	4.500.000,00	1.059.465,75	23,54	2.089.618,26	46,44	2.410.381,74
172801210000	COTA-PARTE DO IPVA - PRINCIPAL	350.000,00	350.000,00	35.096,81	10,03	103.165,95	29,48	246.834,05
172801310000	COTA-PARTE DO IPI - MUNICIPIOS - PRINCIPAL	30.000,00	30.000,00	3.108,40	10,36	6.216,44	20,72	23.783,56
172801410000	COTA-PARTE DA CONTRIBUICAO DE INTERVENCAO NO DO	50.000,00	50.000,00	5.016,28	10,03	10.095,54	20,19	39.904,46
172810110000	TRANSFERENCIAS DE CONVENIO DOS ESTADOS PARA O SIS	350.000,00	350.000,00	-	-	6.528,26	1,87	343.471,74
172810210000	TRANSFERENCIAS DE CONVENIO DOS ESTADOS DESTINAD	400.000,00	400.000,00	69.747,00	17,44	69.747,00	17,44	330.253,00
172810910000	OUTRAS TRANSFERENCIAS DE CONVENIO DOS ESTADOS - I	600.000,00	600.000,00	-	-	-	-	600.000,00
175801110000	TRANSFERENCIAS DE RECURSOS DO FUNDO DE MANUTEN	19.000.000,00	19.000.000,00	1.953.885,26	10,28	4.270.698,90	22,48	14.729.301,10
175801210000	TRANSFERENCIAS DE RECURSOS DA COMPLEMENTACAO D	1.500.000,00	1.500.000,00	923.489,98	61,57	2.185.724,23	145,71	685.724,23
190000000000	OUTRAS RECEITAS CORRENTES	115.000,00	115.000,00	7.575,07	6,59	11.755,18	10,22	103.244,82
191001110000	MULTAS PREVISTAS EM LEGISLACAO ESPECIFICA - PRINCI	5.000,00	5.000,00	-	-	-	-	5.000,00
192199110000	OUTRAS INDENIZACOES - PRINCIPAL	30.000,00	30.000,00	-	-	-	-	30.000,00
192299110000	OUTRAS RESTITUICOES - PRINCIPAL	30.000,00	30.000,00	7.575,07	25,25	11.755,18	39,18	18.244,82
199099110000	OUTRAS RECEITAS - FINANCEIRAS - PRINCIPAL	20.000,00	20.000,00	-	-	-	-	20.000,00
199099130200	OUTRAS RECEITAS - PRIMARIAS - DIVIDA ATIVA NAO TRIB	30.000,00	30.000,00	-	-	-	-	30.000,00
200000000000	RECEITAS DE CAPITAL	2.650.000,00	2.650.000,00	-	-	-	-	2.650.000,00
210000000000	OPERACOES DE CREDITO	10.000,00	10.000,00	-	-	-	-	10.000,00
211801510000	OPERACOES DE CREDITO INTERNAS PARA PROGRAMAS DE	10.000,00	10.000,00	-	-	-	-	10.000,00
220000000000	ALIENACAO DE BENS	40.000,00	40.000,00	-	-	-	-	40.000,00
221300110000	ALIENACAO DE BENS MOVEIS E SEMOVENTES - PRINCIPAL	20.000,00	20.000,00	-	-	-	-	20.000,00
222000110000	ALIENACAO DE BENS IMOVEIS - PRINCIPAL	20.000,00	20.000,00	-	-	-	-	20.000,00
240000000000	TRANSFERENCIAS DE CAPITAL	2.600.000,00	2.600.000,00	-	-	-	-	2.600.000,00
241810110000	TRANSFERENCIAS DE CONVENIO DA UNIAO PARA O SISTE	300.000,00	300.000,00	-	-	-	-	300.000,00
241810210000	TRANSFERENCIAS DE CONVENIO DA UNIAO DESTINADAS A	450.000,00	450.000,00	-	-	-	-	450.000,00
241810910000	OUTRAS TRANSFERENCIAS DE CONVENIO DA UNIAO	500.000,00	500.000,00	-	-	-	-	500.000,00
242810110000	TRANSFERENCIAS DE CONVENIOS DOS ESTADOS PARA O S	350.000,00	350.000,00	-	-	-	-	350.000,00
242810210000	TRANSFERENCIAS DE CONVENIOS DOS ESTADOS DESTINA	400.000,00	400.000,00	-	-	-	-	400.000,00
242810910000	OUTRAS TRANSFERENCIAS DE CONVENIO DOS ESTADOS - I	600.000,00	600.000,00	-	-	-	-	600.000,00
900000000000	CONTAS REDUTORAS	4.380.000,00	4.380.000,00	693.123,21	15,82	1.524.964,03	34,82	2.855.035,97
950000000000	DEDUCOES DO FUNDEB	4.380.000,00	4.380.000,00	693.123,21	15,82	1.524.964,03	34,82	2.855.035,97
951718012100	DEDUCAO PARA A FORMACAO DO FUNDEB - COTA-PARTE I	3.400.000,00	3.400.000,00	473.516,78	13,93	1.085.052,08	31,91	2.314.947,92
951718015100	DEDUCAO PARA A FORMACAO DO FUNDEB - COTA-PARTE I	1.000,00	1.000,00	72,42	7,24	112,20	11,22	887,80
951718061100	DEDUCAO PARA A FORMACAO DO FUNDEB - TRANSFERENC	3.000,00	3.000,00	-	-	-	-	3.000,00
951728011100	DEDUCAO PARA A FORMACAO DO FUNDEB - COTA-PARTE I	900.000,00	900.000,00	211.893,12	23,54	417.923,58	46,44	482.076,42


951728012100	DEDUCAO PARA A FORMACAO DO FUNDEB - COTA-PARTE I	70.000,00	70.000,00	7.019,23	10,03	20.632,92	29,48	49.367,08
951728013100	DEDUCAO PARA A FORMACAO DO FUNDEB - COTA-PARTE II	6.000,00	6.000,00	621,66	10,36	1.243,25	20,72	4.756,75
	RECEITAS (INTRA-ORÇAMENTÁRIAS) (II)	-	-	-	-	-	-	-
	SUBTOTAL DAS RECEITAS (III) = (I + II)	54.100.000,00	54.100.000,00	7.051.988,84		15.533.171,70	28,71	38.566.828,30
	OPERAÇÕES DE CRÉDITO / REFINANCIAMENTO (IV)							
	Operações de Crédito Internas							
	Mobiliária							
	Contratual							
	Operações de Crédito Externas							
	Mobiliária							
	Contratual							
	SUBTOTAL COM REFINANCIAMENTO (V) = (III + IV)	54.100.000,00	54.100.000,00	7.051.988,84	13,04	15.533.171,70	28,71	38.566.828,30
	DÉFICIT (VI)	-	-	-	-	-	-	-
	TOTAL (VII) = (V + VI)	54.100.000,00	54.100.000,00	7.051.988,84	13,04	15.533.171,70	-	-
	SALDOS DE EXERCÍCIOS ANTERIORES (UTILIZADOS PARA CRÉDITOS ADICIONAIS)	-	-	-	-	-	-	-
	Superavit Financeiro	-	-	-	-	-	-	-
	Reabertura de Créditos Adicionais	-	-	-	-	-	-	-

DESPESAS	DOTAÇÃO INICIAL (d)	DOTAÇÃO ATUALIZADA (e)	DESPESAS EMPENHADAS		SALDO (g) = (e-f)	DESPESAS LIQUIDADAS		SALDO (i) = (e-h)	DESPESAS PAGAS ATÉ O BIMESTRE (j)	INSCRITAS EM RESTOS À PAGAR NÃO PROCESSADOS (k)
			No Bimestre	Até o Bimestre		No Bimestre	Até o Bimestre			
DESPESAS (EXCETO INTRA-ORÇAMENTÁRIAS) (VIII)										
DESPESAS CORRENTES										
PESSOAL E ENCARGOS SOCIAIS	32.159.000,00	32.286.645,23	1.071.741,25	19.540.114,23	12.746.531,00	4.805.249,58	8.930.168,54	23.356.476,69	6.742.153,98	-
JUROS E ENCARGOS DA DÍVIDA	-	-	-	-	-	-	-	-	-	-
OUTRAS DESPESAS CORRENTES	17.566.000,00	17.964.314,91	1.922.386,26	9.172.514,81	8.791.800,10	2.597.227,78	4.296.735,45	13.667.579,46	3.604.913,38	296.527,90
DESPESAS DE CAPITAL										
INVESTIMENTOS	3.683.000,00	3.657.039,86	230.920,79	1.791.550,73	1.865.489,13	598.599,25	1.063.234,48	2.593.805,38	1.062.945,48	1.797.345,28
INVERSÕES FINANCEIRAS	34.000,00	34.000,00	-	-	34.000,00	-	-	34.000,00	-	-
AMORTIZAÇÃO DA DÍVIDA	558.000,00	58.000,00	-	-	58.000,00	-	-	58.000,00	-	-
RESERVA DE CONTINGÊNCIA	100.000,00	100.000,00	-	-	100.000,00	-	-	100.000,00	-	-
RESERVA DO RPPS	-	-	-	-	-	-	-	-	-	-
DESPESAS (INTRA-ORÇAMENTÁRIAS) (IX)										
SUBTOTAL DAS DESPESAS (X) = (VIII + IX)	54.100.000,00	54.100.000,00	3.225.048,30	30.504.179,77	23.595.820,23	8.001.076,61	14.290.138,47	39.809.861,53	11.410.012,84	2.093.873,18
AMORTIZAÇÃO DA DÍV. / REFINANCIAMENTO (XI)										
Amortização da Dívida Interna										
Dívida Mobiliária										
Outras Dívidas										
Amortização da Dívida Externa										
Dívida Mobiliária										
Outras Dívidas										
SUBTOTAL C/ REFINANCIAMENTO (XII) = (X + XI)	54.100.000,00	54.100.000,00	3.225.048,30	30.504.179,77	23.595.820,23	8.001.076,61	14.290.138,47	39.809.861,53	11.410.012,84	2.093.873,18
SUPERÁVIT (XIII)	-	-	-	-	-	-	1.243.033,23	-	-	-
TOTAL (XIV) = (XII + XIII)	54.100.000,00	54.100.000,00	3.225.048,30	30.504.179,77	23.595.820,23	8.001.076,61	15.533.171,70	38.566.828,30	-	-

FONTE:

  
Rondilson de Alencar Ribeiro  
Prefeito Municipal

  
maxdata  
PROCESSAMENTO DE CONTABILIDADE  
INFORMÁTICA PROC. DADOS LTDA.  
CNPJ: 35.058.411/0001-12  
Rua Silva Paulet, 740 SL. 1  
Fortaleza - CE 80800-000  
CRC: 277/0-9

  
FRANCISCO EDSON ROSAL  
CPF: 214.478.293-87  
SECRETARIO DE FINANÇAS

  
RESPONSÁVEL PELO CONTROLE INTERNO

ESTADO DO CEARÁ  
PODER EXECUTIVO  
**PREFEITURA MUNICIPAL DE SALITRE**  
RELATÓRIO RESUMIDO DA EXECUÇÃO ORÇAMENTÁRIA  
**DEMONSTRATIVO DA EXECUÇÃO DAS DESPESAS POR FUNÇÃO/SUBFUNÇÃO**  
ORÇAMENTOS FISCAL E DA SEGURIDADE SOCIAL  
DE MARÇO/2019 ATÉ ABRIL/2019


FUNÇÃO/SUBFUNÇÃO	DOTAÇÃO INICIAL	DOTAÇÃO ATUALIZADA	DESPESAS EMPENHADAS			SALDO (c)=(a-b)	DESPESAS LIQUIDADAS			SALDO (e)=(a-d)	INSCRITAS EM RESTOS A PAGAR NÃO PROCESSADOS (f)
			No Bimestre	Até o Bimestre	%		No Bimestre	Até o Bimestre	%		
(a)	(b)	(b/total b)	(c)	(d)	(d/total d)	(e)	(f)				
DESPESAS (EXCETO INTRA-ORÇAMENTÁRIAS) (I)											
LEGISLATIVA											
ACAO LEGISLATIVA	1.600.000,00	1.600.000,00	-	-	-	1.600.000,00	-	-	-	1.600.000,00	-
SUBTOTAL LEGISLATIVA	1.600.000,00	1.600.000,00	-	-	-	1.600.000,00	-	-	-	1.600.000,00	-
ADMINISTRACAO											
ADMINISTRACAO GERAL	9.487.100,00	9.499.100,00	940.527,70	6.402.245,15	20,99	3.096.854,85	1.608.534,25	2.869.909,54	19,17	6.629.190,46	37.362,66
DIREITOS INDIVIDUAIS, COLETIVOS E DI	34.000,00	6.000,00	-	-	-	6.000,00	-	-	-	6.000,00	-
SUBTOTAL ADMINISTRACAO	9.521.100,00	9.505.100,00	940.527,70	6.402.245,15	20,99	3.102.854,85	1.608.534,25	2.869.909,54	19,17	6.635.190,46	37.362,66
ASSISTENCIA SOCIAL											
ADMINISTRACAO GERAL	99.000,00	99.000,00	960,00	960,00	0,00	98.040,00	960,00	960,00	0,01	98.040,00	-
ASSISTENCIA AO IDOSO	95.500,00	80.500,00	-	-	-	80.500,00	-	-	-	80.500,00	-
ASSISTENCIA AO PORTADOR DE DEFICIENC	30.000,00	30.000,00	-	-	-	30.000,00	-	-	-	30.000,00	-
ASSISTENCIA A CRIANCA E AO ADOLESCEN	538.000,00	526.000,00	12.980,23	88.180,23	0,29	437.819,77	29.860,23	40.640,23	0,27	485.359,77	-
ASSISTENCIA COMUNITARIA	1.661.000,00	1.629.313,07	68.959,61	283.578,36	0,93	1.345.734,71	104.230,29	135.161,84	0,90	1.494.151,23	4.494,57
ALIMENTACAO E NUTRICAO	26.000,00	26.000,00	-	-	-	26.000,00	-	-	-	26.000,00	-
FOMENTO AO TRABALHO	41.000,00	41.000,00	-	-	-	41.000,00	-	-	-	41.000,00	-
DIREITOS INDIVIDUAIS, COLETIVOS E DI	10.000,00	10.000,00	-	-	-	10.000,00	-	-	-	10.000,00	-
SUBTOTAL ASSISTENCIA SOCIAL	2.500.500,00	2.441.813,07	82.899,84	372.718,59	1,22	2.069.094,48	135.050,52	176.762,07	1,18	2.265.051,00	4.494,57
SAUDE											
ADMINISTRACAO GERAL	3.364.000,00	3.399.500,00	228.137,03	2.398.325,56	7,86	1.001.174,44	645.365,13	1.189.490,85	7,95	2.210.009,15	14.811,04
ATENCAO BASICA	4.596.000,00	4.584.984,64	1.120.149,30	2.529.346,53	8,29	2.055.638,11	938.027,08	1.601.052,35	10,70	2.983.932,29	530.321,40
ASSISTENCIA HOSPITALAR E AMBULATORIA	2.693.000,00	2.688.000,00	71.993,34	803.170,09	2,63	1.884.829,91	229.042,79	401.400,10	2,68	2.286.599,90	87.237,19
SUPORTE PROFILATICO E TERAPEUTICO	20.000,00	20.000,00	-	-	-	20.000,00	-	-	-	20.000,00	-
VIGILANCIA EPIDEMIOLOGICA	345.000,00	339.000,00	2.776,03	153.825,06	0,50	185.174,94	55.084,43	91.215,88	0,61	247.784,12	4.063,10
ALIMENTACAO E NUTRICAO	38.000,00	14.000,00	-	-	-	14.000,00	-	-	-	14.000,00	-
SUBTOTAL SAUDE	11.056.000,00	11.045.484,64	1.423.055,70	5.884.667,24	19,29	5.160.817,40	1.867.519,43	3.283.159,18	21,93	7.762.325,46	636.432,73
EDUCACAO											
ADMINISTRACAO GERAL	1.435.400,00	1.465.400,00	249.650,46	881.571,52	2,89	583.828,48	231.974,12	370.641,23	2,48	1.094.758,77	16.960,00
ALIMENTACAO E NUTRICAO	650.000,00	650.000,00	108.001,62	160.901,34	0,53	489.098,66	108.001,62	160.901,34	1,07	489.098,66	80.664,51
ENSINO FUNDAMENTAL	22.876.000,00	22.710.095,84	174.977,69	13.768.475,77	45,14	8.941.620,07	3.430.993,28	6.106.190,35	40,79	16.603.905,49	190.796,31
ENSINO MEDIO	15.000,00	15.000,00	-	-	-	15.000,00	-	-	-	15.000,00	-
ENSINO SUPERIOR	20.000,00	20.000,00	-	-	-	20.000,00	-	-	-	20.000,00	-
EDUCACAO INFANTIL	548.000,00	359.000,00	-	-	-	359.000,00	-	-	-	359.000,00	-
EDUCACAO DE JOVENS E ADULTOS	300.000,00	189.960,38	-	-	-	189.960,38	-	-	-	189.960,38	-
SUBTOTAL EDUCACAO	25.844.400,00	25.409.456,22	532.629,77	14.810.948,63	48,55	10.598.507,59	3.770.969,02	6.637.732,92	44,34	18.771.723,30	288.420,82
CULTURA											
DIFUSAO CULTURAL	104.000,00	101.000,00	-	-	-	101.000,00	-	-	-	101.000,00	-
TURISMO	69.000,00	69.000,00	-	-	-	69.000,00	-	-	-	69.000,00	-
SUBTOTAL CULTURA	173.000,00	170.000,00	-	-	-	170.000,00	-	-	-	170.000,00	-
URBANISMO											
ADMINISTRACAO GERAL	100.000,00	1.998,16	-	-	-	1.998,16	-	-	-	1.998,16	133.116,16
INFRAESTRUTURA URBANA	215.000,00	382.275,94	25.089,01	319.775,94	1,05	62.500,00	61.746,50	109.817,61	0,73	272.458,33	-


RS 1.00

SERVICOS URBANOS	736.000,00	1.160.517,20	-	1.015.517,20	3,33	145.000,00	191.064,25	382.909,91	2,56	777.607,29	-
TRANSPORTE RODOVIARIO	550.000,00	895.315,15	186.780,28	895.315,01	2,94	0,14	186.780,28	545.315,01	3,64	350.000,14	174.879,84
SUBTOTAL URBANISMO	1.601.000,00	2.440.106,45	211.869,29	2.230.608,15	7,31	209.498,30	439.591,03	1.038.042,53	6,93	1.402.063,92	307.996,00
HABITACAO											
HABITACAO URBANA	200.000,00	-	-	-	-	-	-	-	-	-	-
SUBTOTAL HABITACAO	200.000,00	-	-	-	-	-	-	-	-	-	-
SANEAMENTO											
SERVICOS URBANOS	80.000,00	-	-	-	-	-	-	-	-	-	-
SANEAMENTO BASICO URBANO	100.000,00	88.000,00	-	-	-	88.000,00	-	-	-	88.000,00	-
SUBTOTAL SANEAMENTO	180.000,00	88.000,00	-	-	-	88.000,00	-	-	-	88.000,00	-
GESTAO AMBIENTAL											
RECURSOS HIDRICOS	180.000,00	100.000,00	-	-	-	100.000,00	-	-	-	100.000,00	244.359,66
SUBTOTAL GESTAO AMBIENTAL	180.000,00	100.000,00	-	-	-	100.000,00	-	-	-	100.000,00	244.359,66
CIENCIA E TECNOLOGIA											
DESENVOLVIMENTO CIENTIFICO	40.000,00	-	-	-	-	-	-	-	-	-	-
SUBTOTAL CIENCIA E TECNOLOGIA	40.000,00	-	-	-	-	-	-	-	-	-	-
AGRICULTURA											
ADMINISTRACAO GERAL	667.000,00	732.000,00	34.066,00	512.939,00	1,68	219.061,00	78.412,36	142.518,84	0,95	589.481,16	-
RECURSOS HIDRICOS	80.000,00	12.000,00	-	-	-	12.000,00	-	-	-	12.000,00	-
ABASTECIMENTO	159.000,00	69.000,00	-	-	-	69.000,00	-	-	-	69.000,00	-
Promoção da Produção Agropecuária	8.000,00	8.000,00	-	-	-	8.000,00	-	-	-	8.000,00	-
SUBTOTAL AGRICULTURA	914.000,00	821.000,00	34.066,00	512.939,00	1,68	308.061,00	78.412,36	142.518,84	0,95	678.481,16	-
DESPORTO E LAZER											
DESPORTO DE RENDIMENTO	140.000,00	130.000,00	-	41.013,39	0,13	88.986,61	-	41.013,39	0,27	88.986,61	574.806,74
DESPORTO COMUNITARIO	50.000,00	249.039,62	-	249.039,62	0,82	-	101.000,00	101.000,00	0,67	148.039,62	-
SUBTOTAL DESPORTO E LAZER	190.000,00	379.039,62	-	290.053,01	0,95	88.986,61	101.000,00	142.013,39	0,95	237.026,23	574.806,74
RESERVA DE CONTINGENCIA											
RESERVA DE CONTINGENCIA	100.000,00	100.000,00	-	-	-	100.000,00	-	-	-	100.000,00	-
SUBTOTAL RESERVA DE CONTINGENCIA	100.000,00	100.000,00	-	-	-	100.000,00	-	-	-	100.000,00	-
DESPESAS (INTRA-ORÇAMENTÁRIAS) (II)	-	-	-	-	-	-	-	-	-	-	-
<b>TOTAL (III) = (I + II)</b>	<b>54.100.000,00</b>	<b>54.100.000,00</b>	<b>3.225.048,30</b>	<b>30.504.179,77</b>	<b>-</b>	<b>23.595.820,23</b>	<b>8.001.076,61</b>	<b>14.290.138,47</b>	<b>95,46</b>	<b>39.809.861,53</b>	<b>2.093.873,18</b>

FONTE:

  
Rondilson de Alencar Ribeiro  
Prefeito Municipal

  
maxdata  
PROCESSAMENTO DE DADOS  
INFORMÁTICA PROC. DADOS LTDA.  
CNPJ: 35.058.412/0001-12  
Rua Silva Paulo, 780 SL.1  
Fortaleza - CEARA  
CRC: 277/D-9

  
FRANCISCO EDSON ROSAL  
CPF: 214.478.293-87  
SECRETARIO DE FINANÇAS

  
Cícera Cláudia e S. Barbosa  
RESPONSÁVEL PELO CONTROLE INTERNO

ESTADO DO CEARÁ  
PODER EXECUTIVO  
**PREFEITURA MUNICIPAL DE SALITRE**  
RELATÓRIO RESUMIDO DA EXECUÇÃO ORÇAMENTÁRIA  
**DEMONSTRATIVO DAS RECEITAS E DESPESAS COM MANUTENÇÃO E DESENVOLVIMENTO DO ENSINO - MDE**  
ORÇAMENTOS FISCAL E DA SEGURIDADE SOCIAL  
DE MARÇO/2019 ATÉ ABRIL/2019

RREO - ANEXO 8 (LDB, art. 72)

R\$ 1,00

**RECEITAS DO ENSINO**

RECEITA RESULTANTE DE IMPOSTOS (caput do art. 212 da Constituição)	PREVISÃO INICIAL	PREVISÃO ATUALIZADA (a)	RECEITAS REALIZADAS	
			Até o Bimestre (b)	% (c) = (b/a)x100
1- RECEITA DE IMPOSTOS	970.000,00	975.000,00	358.586,34	36,78
1.1- Receita Resultante do Imposto sobre a Propriedade Predial e Territorial Urbana – IPTU				
1.1.1- IPTU	36.000,00	36.000,00	7.867,03	21,85
1.1.2- Multas, Juros de Mora, Dívida Ativa e Outros Encargos do IPTU	30.000,00	30.000,00	-	-
1.2- Receita Resultante do Imposto sobre Transmissão Inter Vivos – ITBI	6.000,00	6.000,00	7.867,03	-
1.2- Receita Resultante do Imposto sobre Transmissão Inter Vivos – ITBI	30.000,00	30.000,00	1.970,00	6,57
1.2.1- ITBI	30.000,00	30.000,00	1.970,00	6,57
1.2.2- Multas, Juros de Mora, Dívida Ativa e Outros Encargos do ITBI	5.000,00	5.000,00	-	-
1.3- Receita Resultante do Imposto sobre Serviços de Qualquer Natureza – ISS	440.000,00	440.000,00	126.225,11	28,69
1.3.1- ISS	440.000,00	440.000,00	126.225,11	28,69
1.3.2- Multas, Juros de Mora, Dívida Ativa e Outros Encargos do ISS	-	-	-	-
1.4- Receita Resultante do Imposto de Renda Retido na Fonte – IRRF	470.000,00	470.000,00	222.524,20	47,35
1.4.1- IRRF	470.000,00	470.000,00	222.524,20	47,35
1.4.2- Multas, Juros de Mora, Dívida Ativa e Outros Encargos do IRRF	-	-	-	-
2- RECEITA DE TRANSFERÊNCIAS CONSTITUCIONAIS E LEGAIS	21.900.000,00	21.900.000,00	7.624.822,77	34,82
2.1- Cota-Parte FPM	17.000.000,00	17.000.000,00	5.425.260,95	31,91
2.1.1- Parcela referente à CF, art. 159, I, alínea b				
2.1.2- Parcela referente à CF, art. 159, I, alínea d				
2.2- Cota-Parte ICMS	4.500.000,00	4.500.000,00	2.089.618,26	46,44
2.3- ICMS-Desoneração – L.C. nº87/1996	15.000,00	15.000,00	-	-
2.4- Cota-Parte IPI-Exportação	30.000,00	30.000,00	6.216,44	20,72
2.5- Cota-Parte ITR	5.000,00	5.000,00	561,17	11,22
2.6- Cota-Parte IPVA	350.000,00	350.000,00	103.165,95	29,48
2.7- Cota-Parte IOF-Ouro				
3- TOTAL DA RECEITA DE IMPOSTOS (1 + 2)	22.870.000,00	22.875.000,00	7.983.409,11	34,90
RECEITAS ADICIONAIS PARA FINANCIAMENTO DO ENSINO	PREVISÃO INICIAL	PREVISÃO ATUALIZADA (a)	RECEITAS REALIZADAS	
			Até o Bimestre (b)	% (c) = (b/a)x100
4- RECEITA DA APLICAÇÃO FINANCEIRA DE OUTROS RECURSOS DE IMPOSTOS ENSINO	4.420.000,00	4.420.000,00	447.050,81	10,11
5- RECEITA DE TRANSFERÊNCIAS DO FNDE	2.670.000,00	2.670.000,00	377.303,81	14,13
5.1- Transferências do Salário-Educação	1.200.000,00	1.200.000,00	257.646,05	21,47
5.2- Transferências Diretas - PDDE	20.000,00	20.000,00	-	-
5.3- Transferências Diretas - PNAE	700.000,00	700.000,00	119.657,76	17,09
5.4- Transferências Diretas - PNATE	500.000,00	500.000,00	-	-
5.5- Outras Transferências do FNDE	250.000,00	250.000,00	-	-
5.6- Aplicação Financeira dos Recursos do FNDE				
6- RECEITA DE TRANSFERÊNCIAS DE CONVÊNIOS	1.750.000,00	1.750.000,00	69.747,00	3,99
6.1- Transferências de Convênios	1.750.000,00	1.750.000,00	69.747,00	3,99
6.2- Aplicação Financeira dos Recursos de Convênios				

7- RECEITA DE OPERAÇÕES DE CRÉDITO	-	-	-	
8- OUTRAS RECEITAS PARA FINANCIAMENTO DO ENSINO	-	-	-	
9- TOTAL DAS RECEITAS ADICIONAIS PARA FINANCIAMENTO DO ENSINO ( 4 + 5 + 6 + 7 + 8)	8.840.000,00	8.840.000,00	894.101,62	10,11

**FUNDEB**

RECEITAS DO FUNDEB	PREVISÃO INICIAL	PREVISÃO ATUALIZADA (a)	RECEITAS REALIZADAS	
			Até o Bimestre (b)	% (c) = (b/a)x100
10- RECEITAS DESTINADAS AO FUNDEB	4.380.000,00	4.380.000,00	1.524.964,03	34,82
10.1- Cota-Parte FPM Destinada ao FUNDEB – (20% de 2.1.1)	3.400.000,00	3.400.000,00	1.085.052,08	31,91
10.2- Cota-Parte ICMS Destinada ao FUNDEB – (20% de 2.2)	900.000,00	900.000,00	417.923,58	46,44
10.3- ICMS-Desoneração Destinada ao FUNDEB – (20% de 2.3)	3.000,00	3.000,00	-	-
10.4- Cota-Parte IPI-Exportação Destinada ao FUNDEB – (20% de 2.4)	6.000,00	6.000,00	1.243,25	20,72
10.5- Cota-Parte ITR ou ITR Arrecadado Destinados ao FUNDEB – (20% de ((1.5 – 1.5.5) + 2.5))	1.000,00	1.000,00	112,20	11,22
10.6- Cota-Parte IPVA Destinada ao FUNDEB – (20% de 2.6)	70.000,00	70.000,00	20.632,92	29,48
11- RECEITAS RECEBIDAS DO FUNDEB	20.500.000,00	20.500.000,00	6.456.423,13	31,49
11.1- Transferências de Recursos do FUNDEB	19.000.000,00	19.000.000,00	4.270.698,90	22,48
11.2- Complementação da União ao FUNDEB	1.500.000,00	1.500.000,00	2.185.724,23	145,71
11.3- Receita de Aplicação Financeira dos Recursos do FUNDEB				
12- RESULTADO LÍQUIDO DAS TRANSFERÊNCIAS DO FUNDEB (11.1 – 10)	14.620.000,00	14.620.000,00	4.931.459,10	33,73

[SE RESULTADO LÍQUIDO DA TRANSFERÊNCIA (12) > 0] = ACRÉSCIMO RESULTANTE DAS TRANSFERÊNCIAS DO FUNDEB  
[SE RESULTADO LÍQUIDO DA TRANSFERÊNCIA (12) < 0] = DECRÉSCIMO RESULTANTE DAS TRANSFERÊNCIAS DO FUNDEB

DESPESAS DO FUNDEB	DOTAÇÃO INICIAL	DOTAÇÃO ATUALIZADA (d)	DESPESAS EMPENHADAS		DESPESAS LIQUIDADAS		INSCRITAS EM RESTOS A PAGAR NÃO PROCESSADOS (i)
			Até o Bimestre (e)	% (f) = (e/d)x100	Até o Bimestre (g)	% (h) = (g/d)x100	
13- PAGAMENTO DOS PROFISSIONAIS DO MAGISTÉRIO	14.240.000,00	13.833.684,85	8.068.400,18	58,32	3.738.033,51	27,02	-
13.1- Com Educação Infantil	240.000,00	100.000,00	-	-	-	-	-
13.2- Com Ensino Fundamental	14.000.000,00	13.733.684,85	8.068.400,18	58,75	3.738.033,51	27,22	-
14- OUTRAS DESPESAS	6.742.400,00	6.949.739,27	4.642.075,59	66,79	1.979.839,13	28,49	190.796,31
14.1- Com Educação Infantil	97.400,00	53.400,00	-	-	-	-	-
14.2- Com Ensino Fundamental	6.645.000,00	6.896.339,27	4.642.075,59	67,31	1.979.839,13	28,71	190.796,31
15- TOTAL DAS DESPESAS DO FUNDEB (13 + 14)	20.982.400,00	20.783.424,12	12.710.475,77	61,16	5.717.872,64	27,51	190.796,31

**DEDUÇÕES PARA FINS DE LIMITE DO FUNDEB**

	VALOR
16- RESTOS A PAGAR INSCRITOS NO EXERCÍCIO SEM DISPONIBILIDADE FINANCEIRA DE RECURSOS DO FUNDEB	-
16.1 - FUNDEB 60%	-
16.2 - FUNDEB 40%	-
17- DESPESAS CUSTEADAS COM O SUPERÁVIT FINANCEIRO, DO EXERCÍCIO ANTERIOR, DO FUNDEB	-
17.1 - FUNDEB 60%	-
17.2 - FUNDEB 40%	-
18- TOTAL DAS DEDUÇÕES CONSIDERADAS PARA FINS DE LIMITE DO FUNDEB (16 + 17)	-

**INDICADORES DO FUNDEB**

	VALOR
19 - TOTAL DAS DESPESAS DO FUNDEB PARA FINS DE LIMITE (15 - 18)	-
19.1 - Mínimo de 60% do FUNDEB na Remuneração do Magistério1 (13 - (16.1 + 17.1)) / (11) x 100) %	57,90
19.2 - Máximo de 40% em Despesa com MDE, que não Remuneração do Magistério (14 - (16.2 + 17.2)) / (11) x 100) %	30,66
19.3 - Máximo de 5% não Aplicado no Exercício (100 - (19.1 + 19.2)) %	11,44

**CONTROLE DA UTILIZAÇÃO DE RECURSOS NO EXERCÍCIO SUBSEQÜENTE**

	VALOR
20 – RECURSOS RECEBIDOS DO FUNDEB EM 2018 QUE NÃO FORAM UTILIZADOS	-



**MANUTENÇÃO E DESENVOLVIMENTO DO ENSINO – DESPESAS CUSTEADAS COM A RECEITA RESULTANTE DE IMPOSTOS E RECURSOS DO FUNDEB**

DESPESAS COM AÇÕES TÍPICAS DE MDE	DOTAÇÃO INICIAL	DOTAÇÃO ATUALIZADA (d)	DESPESAS EMPENHADAS		DESPESAS LIQUIDADAS		INSCRITAS EM RESTOS A PAGAR NÃO PROCESSADOS (i)
			Até o Bimestre (e)	% (f) = (e/d)x100	Até o Bimestre (g)	% (h) = (g/d)x100	
22- EDUCAÇÃO INFANTIL	548.000,00	359.000,00	-	-	-	-	-
22.1 - Creche							
22.1.1- Despesas Custeadas com Recursos do FUNDEB							
22.1.2- Despesas Custeadas com Outros Recursos de Impostos							
22.2 - Pré-escola							
22.2.1- Despesas Custeadas com Recursos do FUNDEB							
22.2.2- Despesas Custeadas com Outros Recursos de Impostos							
23- ENSINO FUNDAMENTAL	22.876.000,00	22.710.095,84	13.768.475,77	60,63	6.106.190,35	26,89	190.796,31
23.1- Despesas Custeadas com Recursos do FUNDEB							
23.2- Despesas Custeadas com Outros Recursos de Impostos							
24- ENSINO MÉDIO							
25- ENSINO SUPERIOR							
26- ENSINO PROFISSIONAL NÃO INTEGRADO AO ENSINO REGULAR							
27- OUTRAS	2.420.400,00	2.340.360,38	1.042.472,86	44,54	531.542,57	22,71	97.624,51
28- TOTAL DAS DESPESAS COM AÇÕES TÍPICAS DE MDE (22 + 23 + 24 + 25 + 26 + 27)	25.844.400,00	25.409.456,22	14.810.948,63	58,29	6.637.732,92	26,12	288.420,82
DEDUÇÕES CONSIDERADAS PARA FINS DE LIMITE CONSTITUCIONAL							VALOR
29- RESULTADO LÍQUIDO DAS TRANSFERÊNCIAS DO FUNDEB = (12)							4.931.459,10
30- DESPESAS CUSTEADAS COM A COMPLEMENTAÇÃO DO FUNDEB NO EXERCÍCIO							
31- DESPESAS CUSTEADAS COM O SUPERÁVIT FINANCEIRO, DO EXERCÍCIO ANTERIOR, DO FUNDEB							
32- DESPESAS CUSTEADAS COM O SUPERÁVIT FINANCEIRO, DO EXERCÍCIO ANTERIOR, DE OUTROS RECURSOS DE IMPOSTOS							
33- RESTOS A PAGAR INSCRITOS NO EXERCÍCIO SEM DISPONIBILIDADE FINANCEIRA DE RECURSOS DE IMPOSTOS VINCULADOS AO ENSINO <sup>4</sup>							
34- CANCELAMENTO, NO EXERCÍCIO, DE RESTOS A PAGAR INSCRITOS COM DISPONIBILIDADE FINANCEIRA DE RECURSOS DE IMPOSTOS VINCULADOS AO ENSINO = (46 g)							
35- TOTAL DAS DEDUÇÕES CONSIDERADAS PARA FINS DE LIMITE CONSTITUCIONAL (29 + 30 + 31 + 32 + 33 + 34 + 35)							4.931.459,10
36- TOTAL DAS DESPESAS PARA FINS DE LIMITE ((22 + 23 + 27) – (36))							1.706.273,82
37- MÍNIMO DE 25% DAS RECEITAS RESULTANTES DE IMPOSTOS EM MDE <sup>5</sup> ((37) / (3) x 100) %							21,37

**OUTRAS INFORMAÇÕES PARA CONTROLE**

DESPESAS CUSTEADAS COM RECEITAS ADICIONAIS PARA FINANCIAMENTO DO ENSINO	DOTAÇÃO INICIAL	DOTAÇÃO ATUALIZADA (d)	DESPESAS EMPENHADAS		DESPESAS LIQUIDADAS		INSCRITAS EM RESTOS A PAGAR NÃO PROCESSADOS (i)
			Até o Bimestre (e)	% (f) = (e/d)x100	Até o Bimestre (g)	% (h) = (g/d)x100	
38- DESPESAS CUSTEADAS COM A APLICAÇÃO FINANCEIRA DE OUTROS RECURSOS DE IMPOSTOS VINCULADOS AO ENSINO							
39- DESPESAS CUSTEADAS COM A CONTRIBUIÇÃO SOCIAL DO SALÁRIO-EDUCAÇÃO							
40- DESPESAS CUSTEADAS COM OPERAÇÕES DE CRÉDITO							
41- DESPESAS CUSTEADAS COM OUTRAS RECEITAS PARA FINANCIAMENTO DO ENSINO							
42- TOTAL DAS OUTRAS DESPESAS CUSTEADAS COM RECEITAS ADICIONAIS PARA FINANCIAMENTO DO ENSINO (38 + 39 + 40 + 41)							

43- TOTAL GERAL DAS DESPESAS COM EDUCAÇÃO ( 28 + 42 )	25.844.400,00	25.409.456,22	14.810.948,63	58,29	6.637.732,92	26,12	288.420,82
RESTOS A PAGAR INSCRITOS COM DISPONIBILIDADE FINANCEIRA DE RECURSOS DE IMPOSTOS VINCULADOS AO ENSINO	SALDO ATÉ O BIMESTRE					CANCELADO EM 2019 (g)	
44- RESTOS A PAGAR DE DESPESAS COM MDE	3.350.394,39					-	
CONTROLE DA DISPONIBILIDADE FINANCEIRA	FUNDEB			SALÁRIO EDUCAÇÃO			
45- DISPONIBILIDADE FINANCEIRA EM 31 DE DEZEMBRO DE 2018				1.643.416,54			-
46- (+) INGRESSO DE RECURSOS ATÉ O BIMESTRE				1.035.088,43			-
47- (-) PAGAMENTOS EFETUADOS ATÉ O BIMESTRE				2.678.504,97			-
47.1 Orçamento do Exercício							
47.2 Restos a Pagar							
48- (+) RECEITA DE APLICAÇÃO FINANCEIRA DOS RECURSOS ATÉ O BIMESTRE				-			-
49- (=) DISPONIBILIDADE FINANCEIRA ATÉ O BIMESTRE				-			-
50- (+) Ajustes							
50.1 (+) Retenções							
50.2 (-) Valores a recuperar							
50.3 (+) Outros valores extraorçamentários							
50.4 (+) Conciliação Bancária				-			-
51- (=) SALDO FINANCEIRO CONCILIADO				-			-

FONTE:

1 Limites mínimos anuais a serem cumpridos no encerramento do exercício.

2 Art. 21, § 2º, Lei 11.494/2007: "Até 5% dos recursos recebidos à conta dos Fundos, inclusive relativos à complementação da União recebidos nos termos do §1º do art. 6º desta Lei, poderão ser utilizados no 1º trimestre do exercício imediatamente subsequente, mediante abertura de crédito adicional."


3 Caput do artigo 212 da CF/1988

4 Os valores referentes à parcela dos Restos a Pagar inscritos sem disponibilidade financeira vinculada à educação deverão ser informados somente no RREO do último bimestre do exercício.

5 Limites mínimos anuais a serem cumpridos no encerramento do exercício, no âmbito de atuação prioritária, conforme LDB, art. 11, V.

  
Rondilson de Alencar Ribeiro  
Prefeito Municipal

  
**maxdata**  
PROCESSAMENTO DE CONTABILIDADE  
INFORMÁTICA PROC. DADOS LTDA.  
CNPJ: 35.058.411/0001-12  
Rua Silva Pavialet, 2ºº SL. 1  
Portaleza - CEARA  
CRC: 277/0-9

  
FRANCISCO EDSON ROSAL  
CPF: 214.478.293-87  
SECRETARIO DE FINANÇAS

  
Cícera Cláudia e S. Barbosa  
RESPONSÁVEL PELO CONTROLE INTERNO

ESTADO DO CEARÁ  
PODER EXECUTIVO  
**PREFEITURA MUNICIPAL DE SALITRE**  
RELATÓRIO RESUMIDO DA EXECUÇÃO ORÇAMENTÁRIA  
**DEMONSTRATIVO DAS RECEITAS E DESPESAS COM AÇÕES E SERVIÇOS PÚBLICOS DE SAÚDE**  
ORÇAMENTOS FISCAL E DA SEGURIDADE SOCIAL  
DE MARÇO/2019 ATÉ ABRIL/2019

RREO – ANEXO 12 (LC 141/2012, art. 35)

RS 1,00

RECEITAS PARA APURAÇÃO DA APLICAÇÃO EM AÇÕES E SERVIÇOS PÚBLICOS DE SAÚDE	PREVISÃO INICIAL	PREVISÃO ATUALIZADA (a)	RECEITAS REALIZADAS	
			Até o Bimestre (b)	% (b/a) x 100
RECEITA DE IMPOSTOS LÍQUIDA (I)	986.000,00	986.000,00	358.586,34	36,37
Imposto Predial e Territorial Urbano - IPTU	30.000,00	30.000,00	-	-
Imposto sobre Transmissão de Bens Intervivos - ITBI	30.000,00	30.000,00	1.970,00	6,57
Imposto sobre Serviços de Qualquer Natureza - ISS	440.000,00	440.000,00	126.225,11	28,69
Imposto de Renda Retido na Fonte - IRRF	470.000,00	470.000,00	222.524,20	47,35
Imposto Territorial Rural - ITR	-	-	-	-
Multas, Juros de Mora e Outros Encargos dos Impostos	5.000,00	5.000,00	-	-
Dívida Ativa dos Impostos	11.000,00	11.000,00	7.867,03	71,52
Multas, Juros de Mora e Outros Encargos da Dívida Ativa	-	-	-	-
RECEITA DE TRANSFERÊNCIAS CONSTITUCIONAIS E LEGAIS (II)	21.900.000,00	21.900.000,00	7.624.822,77	34,82
Cota-Parte FPM	17.000.000,00	17.000.000,00	5.425.260,95	31,91
Cota-Parte ITR	5.000,00	5.000,00	561,17	11,22
Cota-Parte IPVA	350.000,00	350.000,00	103.165,95	29,48
Cota-Parte ICMS	4.500.000,00	4.500.000,00	2.089.618,26	46,44
Cota-Parte IPI-Exportação	30.000,00	30.000,00	6.216,44	20,72
Compensações Financeiras Provenientes de Impostos e Transferências Constitucionais	15.000,00	15.000,00	-	-
Desoneração ICMS (LC 87/96)	15.000,00	15.000,00	-	-
Outras	-	-	-	-
<b>TOTAL DAS RECEITAS PARA APURAÇÃO DA APLICAÇÃO EM AÇÕES E SERVIÇOS PÚBLICOS DE SAÚDE (III) = I + II</b>	<b>22.886.000,00</b>	<b>22.886.000,00</b>	<b>7.983.409,11</b>	<b>34,88</b>

RECEITAS ADICIONAIS PARA FINANCIAMENTO DA SAÚDE	PREVISÃO INICIAL	PREVISÃO ATUALIZADA (c)	RECEITAS REALIZADAS	
			Até o Bimestre (d)	% (d/c) x 100
TRANSFERÊNCIA DE RECURSOS DO SISTEMA ÚNICO DE SAÚDE-SUS	3.345.000,00	3.345.000,00	1.324.006,69	39,58
Provenientes da União	500.000,00	500.000,00	-	-
Provenientes dos Estados	400.000,00	400.000,00	69.747,00	17,44
Provenientes de Outros Municípios	-	-	-	-
Outras Receitas do SUS	2.445.000,00	2.445.000,00	1.254.259,69	51,30
TRANSFERÊNCIAS VOLUNTÁRIAS	-	-	-	-
RECEITAS DE OPERAÇÕES DE CRÉDITO VINCULADAS À SAÚDE	-	-	-	-
OUTRAS RECEITAS PARA FINANCIAMENTO DA SAÚDE	-	-	-	-
<b>TOTAL RECEITAS ADICIONAIS PARA FINANCIAMENTO DA SAÚDE</b>	<b>3.345.000,00</b>	<b>3.345.000,00</b>	<b>1.324.006,69</b>	<b>39,58</b>

DESPESAS COM SAÚDE  (Por Grupo de Natureza da Despesa)	DOTAÇÃO INICIAL	DOTAÇÃO ATUALIZADA (e)	DESPESAS EMPENHADAS		DESPESAS LIQUIDADAS		Inscritas em Restos a Pagar não Processados7
			Até o Bimestre (f)	% (f/e) x 100	Até o Bimestre (g)	% (g/e) x 100	
DESPESAS CORRENTES	10.518.000,00	10.509.484,64	5.870.887,74	55,86	3.269.379,68	31,11	155.633,50
Pessoal e Encargos Sociais	4.980.000,00	5.280.000,00	3.406.718,42	64,52	2.134.886,97	40,43	-
Juros e Encargos da Dívida	-	-	-	-	-	-	-
Outras Despesas Correntes	5.538.000,00	5.229.484,64	2.464.169,32	47,12	1.134.492,71	21,69	155.633,50
DESPESAS DE CAPITAL	538.000,00	536.000,00	13.779,50	2,57	13.779,50	2,57	480.799,23

Investimentos	518.000,00	516.000,00	13.779,50	2,67	13.779,50	2,67	480.799,23
Inversões Financeiras	10.000,00	10.000,00	-	-	-	-	-
Amortização da Dívida	10.000,00	10.000,00	-	-	-	-	-
<b>TOTAL DAS DESPESAS COM SAÚDE (IV)</b>	<b>11.056.000,00</b>	<b>11.045.484,64</b>	<b>5.884.667,24</b>	<b>53,28</b>	<b>3.283.159,18</b>	<b>29,72</b>	<b>636.432,73</b>

DESPESAS COM SAÚDE NÃO COMPUTADAS PARA FINS DE APURAÇÃO DO PERCENTUAL MÍNIMO	DOTAÇÃO INICIAL	DOTAÇÃO ATUALIZADA	DESPESAS EMPENHADAS		DESPESAS LIQUIDADAS		Inscritas em Restos a Pagar não Processados <sup>7</sup>
			Até o Bimestre (h)	% (h/IVf)x100	Até o Bimestre (i)	% (i/IVg)x100	
DESPESAS COM INATIVOS E PENSIONISTAS	-	-	-	-	-	-	-
DESPESA COM ASSISTÊNCIA À SAÚDE QUE NÃO ATENDE AO PRINCÍPIO DE ACESSO UNIVERSAL	-	-	-	-	-	-	-
DESPESAS CUSTEADAS COM OUTROS RECURSOS	6.661.000,00	6.786.484,64	2.997.549,42	50,94	1.850.468,66	56,36	-
Recursos de Transferência do Sistema Único de Saúde - SUS	-	-	-	-	-	-	-
Recursos de Operações de Crédito	-	-	-	-	-	-	-
Outros Recursos	6.661.000,00	6.786.484,64	2.997.549,42	50,94	1.850.468,66	56,36	-
OUTRAS AÇÕES E SERVIÇOS NÃO COMPUTADOS	-	-	-	-	-	-	-
RESTOS A PAGAR NÃO PROCESSADOS INSCRITOS INDEVIDAMENTE NO EXERCÍCIO SEM DISPONIBILIDADE FINANCEIRA <sup>1</sup>	-	-	-	-	-	-	-
DESPESAS CUSTEADAS COM DISPONIBILIDADE DE CAIXA VINCULADA AOS RESTOS A PAGAR CANCELADOS <sup>2</sup>	-	-	-	-	-	-	-
DESPESAS CUSTEADAS COM RECURSOS VINCULADOS À PARCELA DO PERCENTUAL MÍNIMO QUE NÃO FOI APLICADA EM AÇÕES E SERVIÇOS DE SAÚDE EM EXERCÍCIOS ANTERIORES <sup>3</sup>	-	-	-	-	-	-	-
<b>TOTAL DAS DESPESAS COM NÃO COMPUTADAS (V)</b>	<b>6.661.000,00</b>	<b>6.786.484,64</b>	<b>2.997.549,42</b>	<b>50,94</b>	<b>1.850.468,66</b>	<b>56,36</b>	<b>-</b>

<b>TOTAL DAS DESPESAS COM AÇÕES E SERVIÇOS PÚBLICOS DE SAÚDE (VI) = (IV - V)</b>	<b>4.395.000,00</b>	<b>4.259.000,00</b>	<b>2.887.117,82</b>	<b>49,06</b>	<b>1.432.690,52</b>	<b>43,64</b>	<b>146,81</b>
--	---------------------	---------------------	---------------------	--------------	---------------------	--------------	---------------

<b>PERCENTUAL DE APLICAÇÃO EM AÇÕES E SERVIÇOS PÚBLICOS DE SAÚDE SOBRE A RECEITA DE IMPOSTOS LÍQUIDA E TRANSFERÊNCIAS CONSTITUCIONAIS E LEGAIS (VII%) = (VIh / IIIb x 100)<sup>6</sup> - LIMITE CONSTITUCIONAL 15%<sup>4</sup> e 5</b>	<b>17,95</b>
--	--------------

<b>VALOR REFERENTE À DIFERENÇA ENTRE O VALOR EXECUTADO E O LIMITE MÍNIMO CONSTITUCIONAL [(VII - 15)/100 x IIIb]</b>	<b>235.179,15</b>
---	-------------------

EXECUÇÃO DE RESTOS A PAGAR NÃO PROCESSADOS INSCRITOS COM DISPONIBILIDADE DE CAIXA	INSCRITOS	CANCELADOS/PRESCRITOS	PAGOS	A PAGAR	PARCELA CONSIDERADA NO LIMITE
Inscritos em <2018>	93.605,64	-	91.756,94	1.848,70	
Inscritos em <2017>	381.252,71	-	241.385,89	139.866,82	
Inscritos em <2016>	111.630,07	-	-	111.630,07	
Inscritos em <2015>	49.944,31	-	-	49.944,31	
Inscritos em <2014>	-	-	-	-	
<b>Total</b>	<b>636.432,73</b>	<b>-</b>	<b>333.142,83</b>	<b>303.289,90</b>	

CONTROLE DAS DESPESAS CUSTEADAS COM DISPONIBILIDADE DE CAIXA VINCULADA AOS RESTOS A PAGAR CANCELADOS OU PRESCRITOS CONSIDERADOS PARA FINS DE CUMPRIMENTO DO LIMITE ARTIGO 24, § 1º e 2º	DISPONIBILIDADE DE CAIXA VINCULADA AOS RESTOS A PAGAR CANCELADOS OU PRESCRITOS		
	Saldo Inicial	Despesas custeadas no exercício de referência (j)	Saldo Final (Não Aplicado)
Restos a Pagar Cancelados ou Prescritos em <2019>			
Restos a Pagar Cancelados ou Prescritos em <2018>			
<b>Total (VIII)</b>	<b>-</b>	<b>-</b>	<b>-</b>

<b>CONTROLE DAS DESPESAS CUSTEADAS COM RECURSOS VINCULADOS À PARCELA DO PERCENTUAL MÍNIMO</b>	<b>RECURSOS VINCULADOS À DIFERENÇA DE LIMITE NÃO CUMPRIDO</b>
---	---

NÃO APLICADA EM AÇÕES E SERVIÇOS DE SAÚDE EM EXERCÍCIOS ANTERIORES - ARTIGOS 25 E 26	Saldo Inicial	Despesas custeadas no exercício de referência (k)	Saldo Final (Não Aplicado)
Diferença de limite não cumprido em <2018>			
Diferença de limite não cumprido em <2017>			
<b>Total (IX)</b>			

DESPESAS COM SAÚDE (Por Subfunção)	DOTAÇÃO INICIAL	DOTAÇÃO ATUALIZADA	DESPESAS EMPENHADAS		DESPESAS LIQUIDADAS		Inscritas em Restos a Pagar não Processados <sup>7</sup>
			Até o Bimestre (l)	% (l/total l) x 100	Até o Bimestre (m)	% (m/total m) x 100	
Atenção Básica	4.596.000,00	4.584.984,64	2.529.346,53	42,98	1.601.052,35	48,77	530.321,40
Assistência Hospitalar e Ambulatorial	2.693.000,00	2.688.000,00	803.170,09	13,65	401.400,10	12,23	87.237,19
Suporte Profilático e Terapêutico	20.000,00	20.000,00	-	-	-	-	-
Vigilância Sanitária	-	-	-	-	-	-	-
Vigilância Epidemiológica	345.000,00	339.000,00	153.825,06	2,61	91.215,88	2,78	4.063,10
Alimentação e Nutrição	38.000,00	14.000,00	-	-	-	-	-
Outras Subfunções	3.364.000,00	3.399.500,00	2.398.325,56	40,76	1.189.490,85	36,23	14.811,04
<b>TOTAL</b>	<b>11.056.000,00</b>	<b>11.045.484,64</b>	<b>5.884.667,24</b>	<b>100,00</b>	<b>3.283.159,18</b>	<b>100,00</b>	<b>636.432,73</b>

FONTE:

<sup>1</sup> Essa linha apresentará valor somente no Relatório Resumido da Execução Orçamentária do último bimestre do exercício.

<sup>2</sup> O valor apresentado na intercessão com a coluna "h" ou com a coluna "h+i" (último bimestre) deverá ser o mesmo apresentado no "total j".

<sup>3</sup> O valor apresentado na intercessão com a coluna "h" ou com a coluna "h+i" (último bimestre) deverá ser o mesmo apresentado no "total k".

<sup>4</sup> Limite anual mínimo a ser cumprido no encerramento do exercício.


<sup>5</sup> Durante o exercício esse valor servirá para o monitoramento previsto no art. 23 da LC 141/2012

<sup>6</sup> Nos cinco primeiros bimestres do exercício o acompanhamento será feito com base na despesa liquidada. No último bimestre do exercício, o valor deverá corresponder ao total da despesa empenhada.

<sup>7</sup> Essa coluna poderá ser apresentada somente no último bimestre

  
Rondilson de Alencar Ribeiro  
Prefeito Municipal

  
maxdata  
PROCESSAMENTO DE DADOS  
INFORMÁTICA PROC. DADOS LTDA.  
CNPJ: 35.058.411/0001-12  
Rua Silva Paulist, 740 SL-1  
Petalosa - CEARA  
CRC: 277/0 - 9

  
FRANCISCO EDSON ROSAL  
CPF: 214.478.293-87  
SECRETARIO DE FINANÇAS

  
Cícera Cláudia e S. Barbosa  
RESPONSÁVEL PELO CONTROLE INTERNO